

Kennisdag eco2eco vraag en aanbod op de houtmarkt

29/06/2017 – Opglabbeek

Eric Peyskens – ANB

Bert De Somviele – BOS+



Introductie

situering deelpakket 3 binnen het project eco2eco

Doel:

- Vlaamse en Nederlandse partners werken in de grensregio aan een duurzaam bosbeheer waarbij het mogelijk is natuurdoelen te realiseren en tegelijkertijd economisch interessant kwaliteitshout te oogsten.
- Door ook samenwerking te zoeken met exploitanten, houthandelaren en houtverwerkers wordt gestreefd naar een efficiëntere vermarkting van het (kwaliteits)hout en de stimulering van lokale en regionale houtindustrie.

Introductie

Beoogd resultaat binnen deze actie:

- Grondig inzicht in vraag en aanbod hout in de projectregio.
- Hoe verlopen de houtstromen ?
- Wat is de situatie voor kwaliteitshout en wat zijn de potenties ?
- Inzicht nodig in houtprijzen en prijsbepalende (beheer)parameters.
- Inventarisatie actuele aanbod + evolutie/prognose aanbod.
- Basisscreening nichemarkten/-producten
- Aanbevelingen m.b.t. beheer en vermarkting bij finaliseren volledige analyse.

ANB coördineert -> Studieopdracht (gefinancierd door Natuurinvest).

Studie in uitvoering: BOS+ (Vl.) in partnerschap met Stichting Probos (N.)



- Activiteit 1: houtstromen in kaart brengen
- Activiteit 2: houtprijzen en prijsbepalende parameters in kaart brengen
- Activiteit 3: inventarisatie actueel houtaanbod + prognose
- Aanbevelingen formuleren voor optimalisering mbt elk van deze 3 activiteiten



- Activiteit 1: houtstromen in kaart brengen
- Activiteit 2: houtprijzen en prijsbepalende parameters in kaart brengen
- Activiteit 3: inventarisatie actueel houtaanbod + prognose
- Aanbevelingen formuleren voor optimalisering mbt elk van deze 3 activiteiten



ACTIVITEIT 1



Activiteit 1: houtstromen in kaart brengen

- DOEL: gedetailleerd beeld van de houtstromen in zowel Nederland als Vlaanderen
- Extra aandacht voor kwaliteitshout
- Naast biomassa en traditionele houtindustrie ook oog voor nichemarkten
- WERKWIJZE: gegevensverzameling via partners Eco2Eco-project en literatuurstudie + bevraging (digitaal en persoonlijk) van federaties en individuele bedrijven + workshop




Interreg



Vlaanderen-Nederland
Europees Fonds voor Regionale Ontwikkeling



Nichemarkten



www.leonardo-guitar-research.com

Interreg



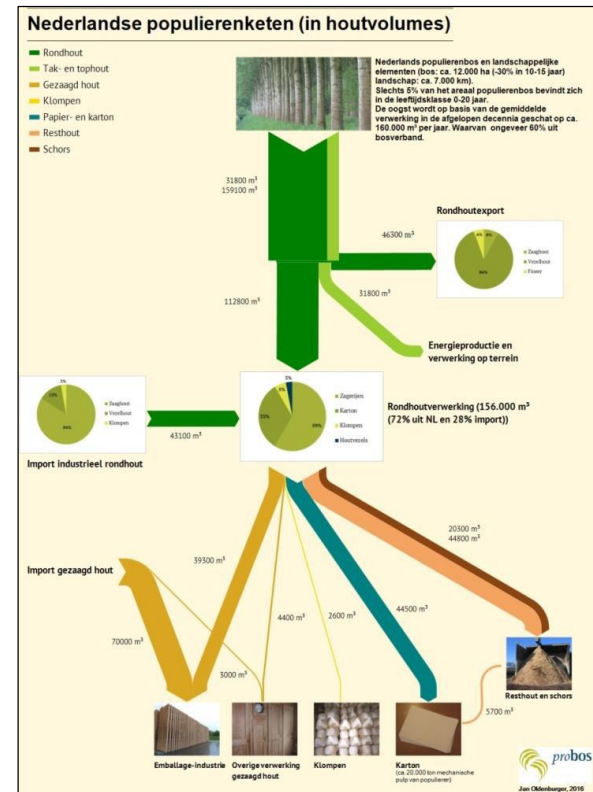
Vlaanderen-Nederland
Europees Fonds voor Regionale Ontwikkeling





Activiteit 1: houtstromen in kaart brengen

- RESULTATEN: grondig overzicht van de houtstromen en –volumes
- Informatie in stroomschema's, een methodiek ontwikkeld door projectpartner Probos





ACTIVITEIT 2







Activiteit 2: houtprijzen en prijsbepalende parameters in kaart brengen

- WERKWIJZE: overleg op startstuurgroep, rondhout-enquête, directe bevestigingen bij bedrijven en producenten, buitenlandse gegevensbronnen, terugkoppeling dmv workshop
- Prijsbepalende parameters: link leggen met beheerparameters zoals sortimenten en houtsoorten, verkoop op stam of liggend aan de weg, bijzondere exploitatievoorwaarden...

Workshop





RESULTATEN & ENKELE GELEERDE LESSEN

(voorlopige cijfers)

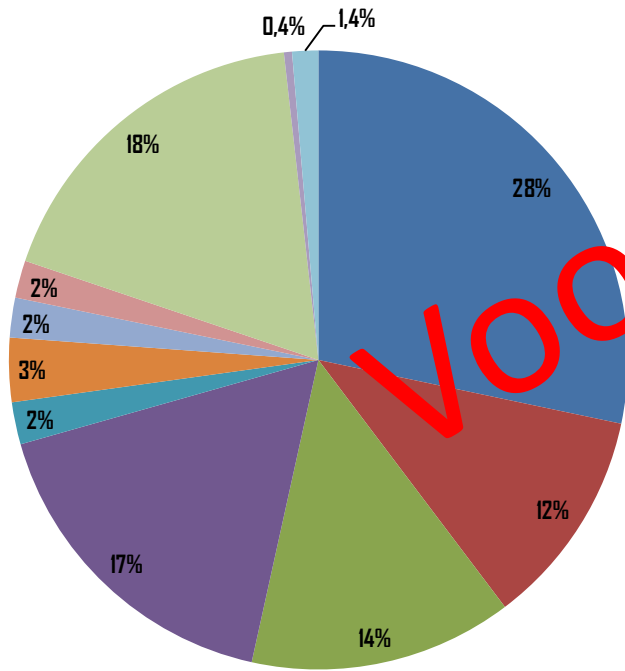


Eerste conclusie

- Voorlopig nog een erg grote kennis-gap tussen Nederland en Vlaanderen
- Nederland: reeds bijna 30 jaar een regelmatige rondhoutbevraging door Probos
- Vlaanderen:
 - nood aan opstart van een reguliere monitoring van de houtstromen, naar het voorbeeld van de traditie in Nederland
 - Bijkomende moeilijkheid: cijfers Vlaanderen vs. cijfers België

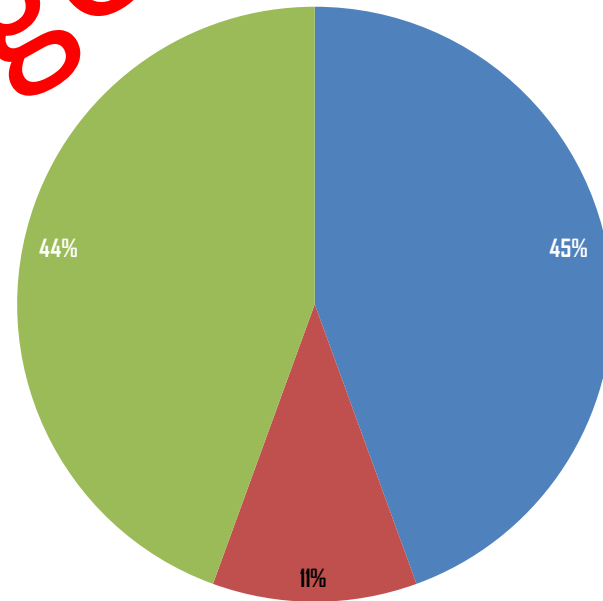


Nederland



- Grenen
- Vuren
- Lariks
- Dougl.
- Ongespecificeerd naald
- Eik
- Amer. Eik
- Beuk
- Populier
- Es
- Ongespecificeerd loof

Vlaanderen

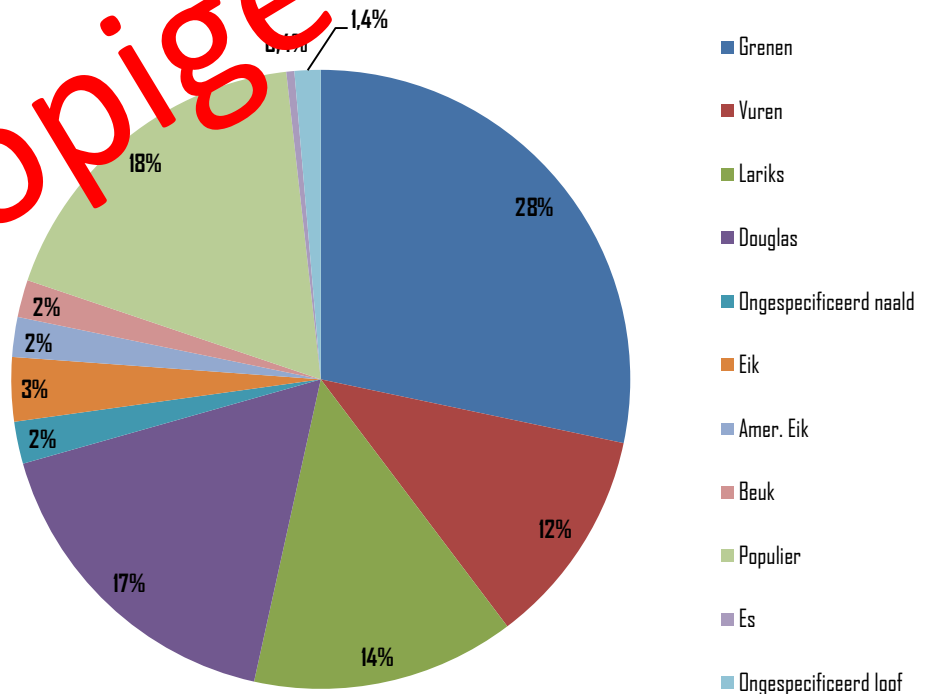


- Naaldhout
- Loofhout
- Populier



Synthese Nederland:

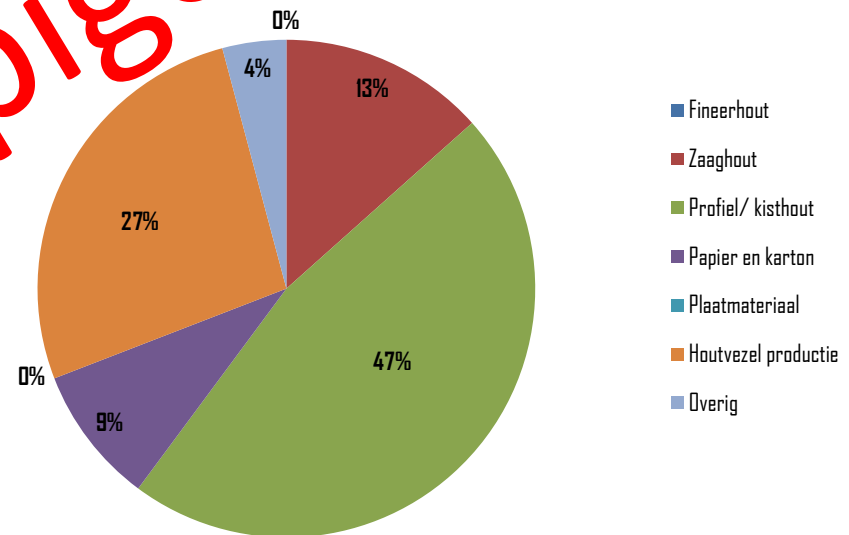
- jaarlijkse oogst van Industrieel rondhout: bijna 967.000 m³ (69% naaldhout, zie figuur)
- + 615.000 m³ met schors brandhout
- Figuur: samenstelling van de Nederlandse oogst van industrieel rondhout in de periode 2001-2015





Synthese Nederland:

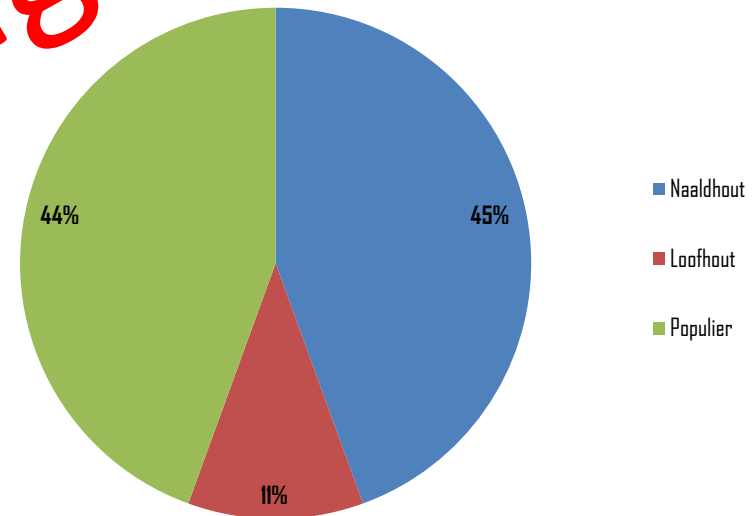
- 57 % verwerking in NL
- Figuur: Gemiddelde verwerking van Nederlands industrieel rondhout in Nederland in de periode 2011-2015 naar type verwerking





Synthese Vlaanderen:

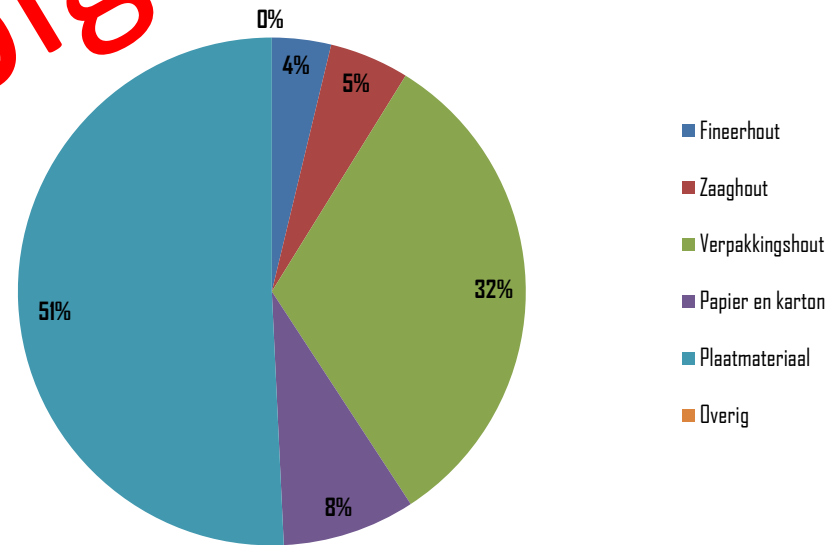
- jaarlijkse oogst van Industrieel rondhout bedraagt bijna 450.000 m³
- + 234.000 m³ met schors brandhout
- Figuur: samenstelling van de gemiddelde oogst van industrieel rondhout naar boomsoortgroep





Synthese Vlaanderen:

- 59 % verwerking in VL
- **Figuur: Huidige verwerking van Vlaams industrieel rondhout in Vlaanderen naar type verwerking**





Veelgestelde vragen

- **Quid China?**
- **Quid Brandhout?**
- **Quid nichemarkten?**
- **Quid kwaliteitshout?**



Volume fineerhout en zaaghout (kwaliteitshout) binnen het Nederlandse en Vlaamse industriële rondhout

Boomsoortgroep		Nederland		Vlaanderen	
		Volume (in m ³ met schors)	Aandeel binnen totale oogst	Volume in m ³ met schors)	Aandeel binnen totale oogst
Naaldhout	Fineerhout	0	0	0	n.v.t.
	Zaaghout/profielhout	127.000	19,1%	16.000	8,0%
	Totaal	127.000	19,1%	16.000	8,0%
Loofhout	Fineerhout	50	0,04%	0	n.v.t.
	Zaaghout	15.000	13,1%	9.000	18,0%
	Totaal	15.050	13,14%	9.000	18,0%
Populier	Fineerhout	3.300	1,8%	50.000	25%
	Zaaghout	0	n.v.t.	500	2,5%
	Klommen	6.600	3,5%	n.v.t.	n.v.t.
	Totaal	9.900	5,3%	50.500	27,5%
Totaal	Fineerhout	3.350	0,3%	50.000	11,1%
	Zaaghout/profielhout	142.000	14,7%	25.500	5,7%
	Klommen	6.600	0,7%	n.v.t.	n.v.t.
	Totaal	151.950	15,7%	75.500	16,8%

Worlopige cijfers



Synthese:

- **Kwaliteitshout**

Prijs via rondhoutveilingen veel hoger dan in loten, dekt de extra kosten (rond de 50 € per m³) ruimschoots

- **Omvang loten**

Houtprijs hoger bij groter lot, omslagpunt tussen 600 en 700 m³ (↔transportafstand bij combineren van loten)

- **Mengen houtsoorten en –kwaliteiten**

Kan effect hebben, scheiden heeft voorkeur



Synthese:

- Verkoopmethode

Prijs openbare verkopen gemiddeld hoger (\leftrightarrow kwaliteit
bosexploitatie, vertrouwensrelatie bij onderhandse verkoop)

- Schoontijd

Zeer belangrijke prijsbepalende factor



PLANNING



Planning

- Eindredactie rapporten voor Activiteit 1 en 2
- Redactie rapport Activiteit 3
- Fijnstellen en detailleren aanbevelingen
- Voorstelling op stuurgroep eind augustus 2017
- Begin september 2017: publicatie rapporten



Bedankt voor uw aandacht!



Dries Van der Heyden
Dries.Vanderheyden@bosplus.be

Bert De Somviele
Bert.Desomviele@bosplus.be

Jan Oldenburger
Jan.Oldenburger@probos.nl

Fons Voncken
Fons.voncken@probos.nl



Project eco2eco is één van de projecten die gefinancierd worden binnen het Interreg V programma Vlaanderen-Nederland. De Europese Commissie stelt via het Interreg-programma 2014-2020 ruim 152 miljoen euro ter beschikking uit het Europees Fonds voor Regionale Ontwikkeling voor grensoverschrijdende samenwerking, die innovatie en duurzame ontwikkeling in de grensregio versterkt en bevordert. Hiervoor werd door een partnerschap van Vlaanderen en Nederland en de 5 Vlaamse en de 3 zuidelijke Nederlandse provincies een programma ontwikkeld om te investeren in slimme, duurzame en inclusieve groei. Meer info: www.grensregio.eu